

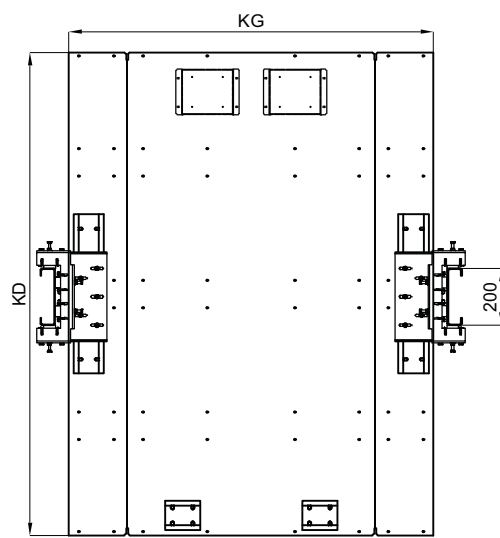
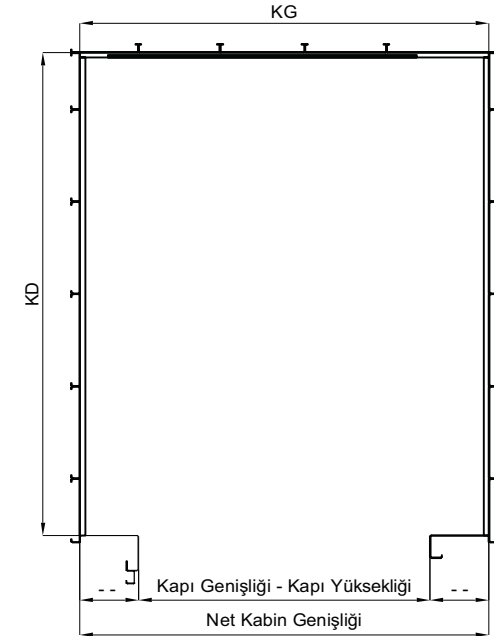
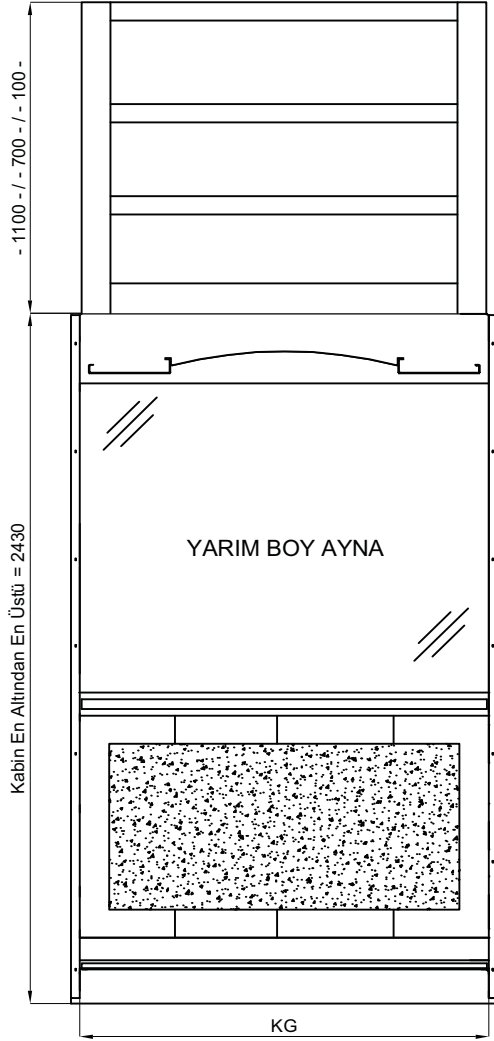
- GAMMA
- TS 8237 ISO 4190 - 1
- Ürünlerimiz TS 8237 ISO 4190 - 1 e Uyumludur.
- Our products have certificated with TS 8237 ISO 4190 - 1

#### KABİNDE KULLANILAN MALZEMELER

- . Paneller 304 Kalite Satine Paslanmaz.
- . Derzler 304 Kalite Satine Paslanmaz.
- . Küpeşte Ø34 304 Kalite Satine Paslanmaz.
- . Ayna 4mm + 0,76mm + 4mm Lamine Ayna
- . Tavan Lazer Kesim
- . Aydınlatma Balık Gözü Led + Spot
- . Taban Granit / Antibakteriyel PVC

#### CAR INTERIOR MATERIALS

- . Wall Panels 304 Satinated S.Steel.
- . Profiles 304 Satinated S.Steel.
- . Hand Reil Ø34 304 Satinated S.Steel.
- . Miror 4mm + 0,76mm + 4mm Laminated Mirror
- . Celing Lazer Celing + Spot
- . Lighting Led
- . Floor Granite / Antibakteriyel PVC



#### ÜRÜN KAPASİTE TABLOSU

300 Kg	375 - 400 Kg	450 Kg	525 Kg	600 - 630 Kg	675 Kg	750 Kg	800 - 825 Kg	900 Kg	975 - 1000 Kg
7	7	7	7	7	7	7	7	7	7
1050 Kg	1125 Kg	1200 Kg	1250 - 1275 Kg	1350 Kg	1425 Kg	1500 Kg	1600 Kg	1800 Kg	2000 Kg
7	7	7	3,24 - 3,56 m <sup>2</sup>	3,24 - 3,56 m <sup>2</sup>	3,24 - 3,56 m <sup>2</sup>	3,24 - 3,56 m <sup>2</sup>	3,24 - 3,56 m <sup>2</sup>	3,58 - 3,88 m <sup>2</sup>	3,93 - 4,20 m <sup>2</sup>
			21 Kişi	21 Kişi	21 Kişi	21 Kişi	21 Kişi	24 Kişi	27 Kişi
			Kabin Ağırlığı	Kabin Ağırlığı	Kabin Ağırlığı	Kabin Ağırlığı	Kabin Ağırlığı	Kabin Ağırlığı	Kabin Ağırlığı
			855 Kg	880 Kg	895 Kg	920 Kg	955 Kg	990 Kg	1155 Kg

Yaklaşık Ağırlıklara Kabin Kapısı Ağırlığı Dahil **Değildir.**